

**FUNDACION PROPAL - IPS**

Nit 800.139.253 - 7

Puerto Tejada - Cauca


Vigilados por Supersalud


**ESTADO DE SITUACIÓN FINANCIERA AL 31 DE DICIEMBRE DE 2019 Y 2018**


(Cifras expresadas en pesos colombianos)

	Notas	2019	2018
<b>ACTIVOS</b>			
<b>Activos corrientes</b>			
Efectivo y equivalentes de efectivo	3	\$ 1.071.595.594	\$ 316.543.621
Efectivo restringido		-	-
Deudores comerciales y otros	4	1.364.326.815	1.474.295.579
Activos por impuestos corrientes		-	-
Otros activos no financieros	5	15.827.341	18.901.202
<b>Total activos corrientes</b>		<b>2.451.749.750</b>	<b>1.809.740.402</b>
<b>Activos no corrientes</b>			
Propiedades de inversión	6	314.356.343	314.356.343
Propiedades, planta y equipo no depreciables	7	48.903.601	48.903.601
Propiedades, planta y equipo depreciables	7	609.348.745	565.888.857
Depreciación acumulada	7	(341.441.352)	(334.426.184)
Otros activos financieros		-	-
<b>Total activos no corrientes</b>		<b>631.167.337</b>	<b>594.722.617</b>
<b>Total activos</b>		<b>\$ 3.082.917.087</b>	<b>\$ 2.404.463.019</b>
<b>PASIVOS Y PATRIMONIO</b>			
<b>Pasivos corrientes</b>			
Cuentas por pagar comerciales y otras		\$ 130.130.041	\$ 302.013.930
Beneficios a empleados		34.818.468	34.094.056
Pasivos por impuestos		-	-
Otros pasivos no financieros corrientes	8	1.804.268.805	919.450.230
Otros pasivos no financieros corrientes proyectos		-	-
<b>Total pasivos corrientes</b>		<b>1.969.217.313</b>	<b>1.255.558.215</b>
<b>Pasivos no corrientes</b>			
Obligaciones financieras		-	-
<b>Total pasivos no corrientes</b>		<b>-</b>	<b>-</b>
<b>Total pasivos</b>		<b>1.969.217.313</b>	<b>1.255.558.215</b>
<b>Patrimonio de los accionistas</b>			
Capital - Fondo de inversión		-	-
Superavit de capital	9	73.823.657	73.823.657
Reservas		-	-
Excedentes (deficit) acumulados		-	-
Adopción NIIF Pymes		682.447.718	682.447.718
Excedente (deficit) Periodo		357.428.398	392.633.428
<b>Total patrimonio</b>		<b>1.113.699.773</b>	<b>1.148.904.803</b>
<b>Total pasivos y patrimonio</b>		<b>\$ 3.082.917.087</b>	<b>\$ 2.404.463.019</b>

Cifras fielmente tomadas de los libros y previamente confirmadas. Artículo 37, Ley 222 de 1995

  
Eduardo Posada Corpas  
Director, Ejecutivo

  
William Gongora Reyes  
Contador  
T. P. No 43891-T

  
Sandra Patricia Martinez Cabrera  
Revisora Fiscal  
TP No. 131818-T  
Miembro de Millan & Asociados SA  
T.R. 278

**FUNDACION PROPAL - IPS**

Nit 800.139.253 - 7

Puerto Tejada - Cauca


Vigilados por Supersalud

**ESTADO DE RESULTADO INTEGRALES****PARA LOS AÑOS TERMINADOS EL 31 DE DICIEMBRE DE 2019 Y 2018**


(Cifras expresadas en pesos colombianos)

	Notas	2019	2018
<b>Ingresos actividades ordinarias</b>			
ventas de productos		\$ -	\$ -
Donaciones	10	8.333.925	99.236.934
Servicio sociales y de salud y operativo	11	1.187.043.676	1.450.112.583
Arrendamientos y administracion	12	299.246.540	442.065.979
Costo de ventas		-	-
<b>Ganancia Bruta</b>		<b>1.494.624.141</b>	<b>1.991.415.496</b>
<b>Egresos</b>			
Gastos Administracion		-	-
Programas de servicios	13	1.130.457.540	1.554.603.529
<b>Total egresos</b>		<b>1.130.457.540</b>	<b>1.554.603.529</b>
<b>Excedente (deficit) operacional</b>		<b>364.166.601</b>	<b>436.811.967</b>
<b>Otro ingresos y gastos</b>			
Ingresos financieros y otros		17.065.679	18.362.405
Gastos financieros	14	23.803.882	62.540.944
<b>Excedentes antes de impuesto a la renta</b>		<b>357.428.398</b>	<b>392.633.428</b>
Gasto por impuesto a la renta		-	-
<b>Excedente del periodo</b>		<b>\$ 357.428.398</b>	<b>\$ 392.633.428</b>
<b>OTRO RESULTADO INTEGRAL NETO</b>			
<b>Partidas que no seran reclasificadas al periodo</b>			
Excedentes acumulados no suceptible a reinversion social		-	-
<b>RESULTADO TOTAL DEL PERIODO</b>		<b>\$ 357.428.398</b>	<b>\$ 392.633.428</b>


Cifras fielmente tomadas de los libros y previamente confirmadas. Artículo 37, Ley 292 de 1995



Eduardo Posada Corpas  
Director Ejecutivo



William Góngora Reyes  
Contador  
T. P. No 43891-T



Sandra Patricia Martínez Cabrera  
Revisora Fiscal  
TP No. 131818-T  
Miembro de Millan & Asociados SA  
T.R. 278

FUNDACION PROPAL - IPS

Nit 800.139.253-7

Puerto Tejada - Cauca


Vigilados por Supersalud


ESTADO DE CAMBIOS EN EL PATRIMONIO POR LOS AÑOS


TERMINADOS EL 31 DE DICIEMBRE DE 2019 Y 2018

(Cifras expresadas en pesos colombianos)

	Superavit de	Ganancias	Ganancias	Total
	capital	adopción NIIF	acumuladas	
	\$	\$	\$	\$
Saldo al 31 de diciembre de 2017	73.823.657	682.447.718	393.597.244	1.149.868.619
Excedentes del periodo	-	-	392.633.428	392.633.428
Excedentes Acumulados	-	-	-	-
Reservas	-	-	(393.597.244)	(393.597.244)
Saldo al 31 de diciembre de 2018	73.823.657	682.447.718	392.633.428	1.148.904.803
Excedentes del periodo	-	-	357.428.398	357.428.398
Excedentes Acumulados	-	-	-	-
Reservas	-	-	(392.633.428)	(392.633.428)
Saldo al 31 de diciembre de 2019	73.823.657	682.447.718	357.428.398	1.113.699.773


  
Eduardo Posada Corpas  
Director Ejecutivo


  
William Gongora Reyes  
Contador  
T. P. No 43891-T


  
Sandra Patricia Martinez Cabrera  
Revisora Fiscal  
TP No. 131818-T  
Miembro de Millan & Asociados SA  
T.R. 278

FUNDACION PROPAL - IPS  
 Nit 800.139.253-7  
 Puerto Tejada - Cauca  
 Vigilados por Supersalud  
**ESTADO DE FLUJOS DE EFECTIVO PARA LOS AÑOS  
 TERMINADOS EL 31 DE DICIEMBRE DE 2019 Y 2018**  
 (Cifras expresadas en pesos colombianos)

	2019	2018
<b>Flujos de efectivo por actividades de operación:</b>		
Excedente del periodo	\$ 357.428.398	\$ 392.633.428
Ajustes por ingresos y gastos que no requirieron uso de efectivo:		
Depreciación de propiedades, planta y equipo	8.459.718	7.137.080
Amortización Otros activos no financieros (seguros)	3.073.861	2.098.043
	<u>368.961.977</u>	<u>401.868.551</u>
<b>Cambios en activos y pasivos operacionales:</b>		
Deudores	109.968.764	261.047.518
Otros activos no financieros	(1.444.550)	(10.247.784)
Cuentas por pagar	(171.883.889)	107.514.196
Beneficios a empleados	724.412	1.002.784
Otros pasivos	884.818.575	(154.123.350)
	<u>822.183.312</u>	<u>205.193.364</u>
<b>Flujos de efectivo por actividades de inversión:</b>		
(Aumento) disminución de propiedades de inversión	-	-
(Aumento) disminución de propiedades planta y equipo	(43.459.888)	(999.900)
	<u>(43.459.888)</u>	<u>(999.900)</u>
<b>Flujos de efectivo por actividades de financiación:</b>		
Reservas	(392.633.428)	(393.597.244)
Aumento obligaciones financieras	-	(12.266.665)
Disminución obligaciones financieras	-	-
<b>Efectivo neto utilizado en actividades de financiación</b>	<u>(392.633.428)</u>	<u>(405.863.909)</u>
<b>Aumento neto en el efectivo y equivalentes al efectivo</b>	<b>755.051.973</b>	<b>200.198.106</b>
Efectivo y equivalentes al efectivo al comienzo del periodo	316.543.621	116.345.515
Efectivo y equivalentes al efectivo al final del periodo	<u>1.071.595.594</u>	<u>316.543.621</u>

  
 Eduardo Posada Corpas  
 Director Ejecutivo

  
 William Gongora Reyes  
 Contador  
 T. P. No 43891-T

  
 Sandra Patricia Martinez Cabrera  
 Revisora Fiscal  
 TP No. 131818-T  
 Miembro de Millan & Asociados SA  
 T.R. 278