




FUNDACION PROPAL
ESTADO DE SITUACIÓN FINANCIERA AL 31 DE DICIEMBRE DE 2018 Y 2017
(Cifras expresadas en pesos colombianos)

	Notas	2018	2017
ACTIVOS			
Activos corrientes			
Efectivo y equivalentes de efectivo	3	\$ 633,515,528	\$ 201,306,586
Efectivo restringido	3	139,193,522	310,282,199
Deudores comerciales y otros	4	1,522,860,216	1,904,551,381
Activos por impuestos corrientes		8,587,456	8,031,537
Otros activos no financieros	5	29,362,667	20,464,276
Total activos corrientes		2,333,519,388	2,444,635,978
Activos no corrientes			
Inversiones	6	95,285,700	95,285,700
Propiedades de inversión	7	1,575,431,463	1,575,431,463
Terrenos	8	160,564,256	160,564,256
Propiedades, planta y equipo depreciables	8	1,974,300,683	1,973,300,783
Depreciación acumulada	8	(777,786,365)	(743,176,711)
Total activos no corrientes		3,027,795,737	3,061,405,491
Total activos		\$ 5,361,315,126	\$ 5,506,041,470
PASIVOS Y PATRIMONIO			
Pasivos corrientes			
Creditos a Bancos y otras obligaciones	9	\$ 6,227,764	\$ 70,956,953
Cuentas por pagar comerciales y otras	10	365,951,096	379,477,232
Beneficios a empleados	11	76,797,916	91,088,805
Pasivos por Impuestos	12	37,888,937	35,968,799
Otros pasivos no financieros corrientes	13	932,123,921	1,089,961,208
Otros pasivos no financieros corrientes proyectos	13	130,127,116	294,434,286
Provisiones contingentes	14	145,000,000	135,000,000
Total pasivos corrientes		1,694,116,748	2,096,887,281
Pasivos no corrientes			
Obligaciones financieras	9	-	-
Total pasivos no corrientes		-	-
Total pasivos		1,694,116,748	2,096,887,281
Patrimonio de los accionistas			
Capital - Fondo de inversion		10,000,000	10,000,000
Superavit de capital	15	364,489,385	364,489,385
Reservas	16	381,141,808	296,864,732
Excedentes (deficit) acumulados		-	-
Adopción NIIF Pymes		2,398,514,818	2,398,514,818
Excedente (deficit) Periodo		513,052,365	339,285,252
Total patrimonio		3,667,198,376	3,409,154,187
Total pasivos y patrimonio		\$ 5,361,315,126	\$ 5,506,041,470

Cifras fielmente tomadas de los libros y previamente confirmadas. Artículo 37, Ley 222 de 1995


Eduardo Posada Comas
Director Ejecutivo



William Góngora Reyes
Contador
T. P. No 43891-T



Marisela Sanchez Restrepo
Revisora Fiscal
TP No. 201291-T
Miembro de Millan & Asociados SA
T.R. 278


FUNDACION PROPAL
ESTADO DE RESULTADO INTEGRALES
PARA LOS AÑOS TERMINADOS EL 31 DE DICIEMBRE DE 2018 Y 2017
(Cifras expresadas en pesos colombianos)

	<u>Notas</u>	<u>2018</u>	<u>2017</u>
<u>Ingresos actividades ordinarias</u>			
ventas de productos	17	\$ 399,588,450	\$ 406,689,200
Donaciones	17	1,496,572,908	1,474,776,084
Servicio sociales y de salud y operativo	18	1,450,112,583	1,394,399,121
Arrendamientos	19	501,747,799	496,978,414
Costo de ventas		<u>399,588,450</u>	<u>406,689,200</u>
Ganancia Bruta		3,448,433,290	3,366,153,619
Egresos			
Gastos Administracion	20	478,558,337	521,922,710
Programas de servicios	21	<u>2,533,026,502</u>	<u>2,600,269,165</u>
Total egresos		3,011,584,839	3,122,191,875
Excedente (deficit) operacional		436,848,451	243,961,744
Otro ingresos y gastos			
Ingresos financieros	22	184,319,313	192,710,533
Gastos financieros	23	<u>94,973,709</u>	<u>87,328,944</u>
Excedentes antes de impuesto a la renta		526,194,056	349,343,333
Gasto por impuesto a la renta	12	13,141,691	10,058,081
Excedente del período		\$ 513,052,365	\$ 339,285,252
OTRO RESULTADO INTEGRAL NETO			
Partidas que no seran reclasificadas al periodo			
Excedentes acumulados no suceptible a reinversion social		-	-
RESULTADO TOTAL DEL PERIODO		\$ 513,052,365	\$ 339,285,252

Cifras fielmente tomadas de los libros y previamente confirmadas. Artículo 37, Ley 222 de 1995



Eduardo Posada Corpa
Director Ejecutivo



William Góngora Reyes
Contador
T. P. No 43891-T



Marisela Sanchez Restrepo
Revisora Fiscal
TP No. 201291-T
Miembro de Millan & Asociados SA
T.R. 278

**FUNDACION PROPAL
ESTADO DE CAMBIOS EN EL PATRIMONIO POR LOS AÑOS
TERMINADOS EL 31 DE DICIEMBRE DE 2018 Y 2017
(Cifras expresadas en pesos colombianos)**

	Aportes de los fundadores	Superavit de capital	Reservas	Excedentes acumulados	Excedentes acumulados	Total
	\$	\$	\$	\$	\$	\$
Saldo al 31 de diciembre de 2016	10,000,000	364,489,385	147,654,539	2,398,514,818	149,210,193	3,069,868,935
Excedentes del período				-	339,285,252	339,285,252
Excedentes Acumulados				-	-	-
Reservas		149,210,193			(149,210,193)	
Saldo al 31 de diciembre de 2017	10,000,000	364,489,385	296,864,732	2,398,514,818	339,285,252	3,409,154,187
Excedentes del período				-	513,052,365	513,052,365
Excedentes Acumulados				-	-	-
Reservas		84,277,076			(339,285,252)	(255,008,176)
Saldo al 31 de diciembre de 2018	10,000,000	364,489,385	381,141,808	2,398,514,818	513,052,365	3,667,198,376



Eduardo Posada Corpas
Director Ejecutivo



William Góngora Reyes
Contador
T. P. N° 43891-T

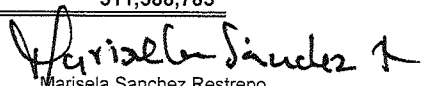

Mariela Sánchez Restrepo
Revisora Fiscal
TP No. 201291-T
Miembro de Millan & Asociados SA
T.R. 278

FUNDACION PROPAL
ESTADO DE FLUJOS DE EFECTIVO PARA LOS AÑOS
TERMINADOS EL 31 DE DICIEMBRE DE 2018 Y 2017
(Cifras expresadas en pesos colombianos)

	<u>2018</u>	<u>2017</u>
Flujos de efectivo por actividades de operación:		
Excedente del período	\$ 513,052,365	\$ 339,285,252
Ajustes por ingresos y gastos que no requirieron uso de efectivo:		
Efecto NIIF		-
Depreciación de propiedades, planta y equipo	34,609,654	35,939,680
Amortización Otros activos no financieros (seguros)	4,459,153	105,042
Provision por contingencia	10,000,000	135,000,000
Impuesto de renta	13,141,691	10,058,081
	<u>575,262,863</u>	<u>520,388,055</u>
Cambios en activos y pasivos operacionales:		
Inventarios	-	-
Deudores	381,691,165	(834,332,706)
Activos por impuestos corrientes	(555,919)	(7,409,650)
Otros activos no financieros	(13,357,544)	(5,504,168)
Cuentas por pagar	(13,526,136)	(76,493,106)
Impuestos, gravámenes y tasas	(11,221,553)	(4,142,367)
Beneficios a empleados	(14,290,889)	(29,905,928)
Otros pasivos	(322,144,457)	602,981,159
	<u>6,594,666</u>	<u>(354,806,766)</u>
Flujos de efectivo por actividades de inversión:		
(Aumento) disminución de inversiones	-	-
(Aumento) disminución de propiedades de inversión	-	(19,986,810)
(Aumento) disminución de propiedades planta y equipo	(999,900)	(14,192,201)
	<u>(999,900)</u>	<u>(34,179,011)</u>
Flujos de efectivo por actividades de financiación:		
Aportes fundadores	-	-
Reservas	(255,008,176)	-
Aumento obligaciones financieras	-	-
Disminución obligaciones financieras	(64,729,189)	(82,376,379)
Efectivo neto utilizado en actividades de financiación	<u>(319,737,365)</u>	<u>(82,376,379)</u>
Aumento neto en el efectivo y equivalentes al efectivo	261,120,264	49,025,899
Efectivo y equivalentes al efectivo al comienzo del período	511,588,785	462,562,886
Efectivo y equivalentes al efectivo al final del período	<u>772,709,049</u>	<u>511,588,785</u>


Eduardo Posada Góngora
Director Ejecutivo


William Góngora Reyes
Contador
T. P. No 43891-T


Marisela Sanchez Restrepo
Revisora Fiscal
TP No. 201291-T
Miembro de Millan & Asociados SA
T.R. 278