



FUNDACION PROPAL
ESTADO DE SITUACIÓN FINANCIERA A 31 DE DICIEMBRE DE 2016 Y 2015
(Cifras expresadas en pesos colombianos)

	Notas	2016	2015	Ene 01 2015
ACTIVOS				
Activos corrientes				
Efectivo y equivalentes de efectivo	3	\$ 344.116.738	\$ 581.539.658	\$ 408.989.373
Efectivo restringido	3	118.446.148	205.668.036	533.245.343
Deudores comerciales y otros	5	1.069.702.063	973.829.574	788.432.754
Inventarios corrientes		6.292.068	8.229.401	12.879.539
Activos por impuestos corrientes		621.887	16.229.966	47.461.759
Otros activos no financieros	8	8.773.082	10.344.686	10.687.330
Total activos corrientes		1.547.951.986	1.795.841.322	1.801.696.097
Activos no corrientes				
Propiedades de inversión	6	1.555.444.653	1.555.444.653	1.555.444.653
Propiedades, planta y equipo no depreciables	7	160.564.256	160.564.256	160.564.256
Propiedades, planta y equipo depreciables	7	1.965.686.658	1.718.783.555	1.502.728.492
Depreciación acumulada	7	(713.815.107)	(642.113.842)	(553.551.219)
Otros activos financieros (inversiones)	4	95.285.700	90.786.700	86.831.700
Total activos no corrientes		3.063.166.160	2.883.465.322	2.752.017.882
Total activos		\$ 4.611.118.147	\$ 4.679.306.644	\$ 4.553.713.980
PASIVOS Y PATRIMONIO				
Pasivos corrientes				
Obligaciones financieras y otras obligaciones	9	\$ 91.999.999	\$ 81.554.270	\$ 39.449.549
Cuentas por pagar comerciales y otras	10	455.970.338	613.064.094	607.305.487
Beneficios a empleados		120.994.733	95.999.182	66.599.269
Impuestos gravámenes y tasas	11	30.053.085	20.410.390	9.004.425
Otros pasivos no financieros corrientes	12	771.477.232	670.306.945	506.392.470
Otros pasivos no financieros corrientes proyectos		9.420.492	98.306.615	216.236.362
Total pasivos corrientes		1.479.915.878	1.579.641.495	1.444.987.561
Pasivos no corrientes				
Obligaciones financieras	9	61.333.333	153.337.060	198.839.136
Total pasivos no corrientes		61.333.333	153.337.060	198.839.136
Total pasivos		1.541.249.211	1.732.978.556	1.643.826.699
Patrimonio de los accionistas				
Capital - Fondo de inversión		10.000.000	10.000.000	10.000.000
Superavit de capital	13	364.489.385	364.489.385	364.489.385
Reservas	14	147.654.539	147.654.539	147.654.539
Excedentes (deficit) acumulados		61.541.845	14.304.073	
Adopción NIIF Pymes		2.336.972.973	2.336.972.973	2.336.972.973
Excedente (deficit) Periodo		149.210.193	72.907.117	
Total patrimonio		3.069.868.935	2.946.328.087	2.909.887.281
Total pasivos y patrimonio		\$ 4.611.118.147	\$ 4.679.306.643	\$ 4.553.713.980

Las notas 1 a 23 que se adjuntan son parte integrante de los estados financieros.
Cifras fielmente tomadas de los libros y previamente confirmadas.


Eduardo Posada Corpas
Director Ejecutivo



William Góngora Reyes
Contador
T. P. No 43891-T


Sandra Patricia Martínez Cabrera
Revisora Fiscal
TP No. 131818-T
Miembro de Millan & Asociados SA
T.R. 278
(Ver dictamen adjunto)

FUNDACION PROPAL
ESTADO DE RESULTADOS INTEGRALES
PARA LOS AÑOS TERMINADOS EL 31 DE DICIEMBRE DE 2016 Y 2015
(Cifras expresadas en pesos colombianos)

	<u>Notas</u>	<u>2016</u>	<u>2015</u>
<u>Ingresos actividades ordinarias</u>			
ventas de productos		\$ 21.735.000	\$ 5.891.400
Donaciones	15	1.038.192.921	1.166.108.170
Servicio sociales y de salud y operativo	16	1.368.697.051	1.240.702.664
Arrendamientos	17	465.647.744	458.507.362
Costo de ventas		<u>(21.735.000)</u>	<u>(5.891.400)</u>
Excedente (deficit) Bruto		2.872.537.716	2.865.318.196
Egresos			
Gastos Administracion	18	349.798.849	371.038.494
Programas de servicios	19	2.462.704.759	2.415.432.032
Total egresos		2.812.503.608	2.786.470.526
Excedente (deficit) operacional		60.034.109	78.847.670
Otro ingresos y gastos			
Ingresos financieros	20	197.683.112	70.380.125
Gastos financieros	21	<u>(99.179.057)</u>	<u>(70.406.193)</u>
Excedentes antes de impuesto a la renta		158.538.164	78.821.602
Gasto por impuesto a la renta	11	<u>(9.327.971)</u>	<u>(5.914.485)</u>
Excedente del periodo		\$ 149.210.193	\$ 72.907.117
OTRO RESULTADO INTEGRAL NETO			
Partidas que no seran reclasificadas al periodo			
Excedentes acumulados no suceptible a reinversion social		-	46.363.908
EXCEDENTES (DEFICIT) NETO DEL PERIODO		\$ 149.210.193	\$ 26.543.209

Las notas 1 a 23 que se adjuntan son parte integrante de los estados financieros.
 Cifras fielmente tomadas de los libros y previamente confirmadas.


 Eduardo Posada Corpas
 Director Ejecutivo


 William Góngora Reyes
 Contador
 T. P. No 43891-T


 Sandra Patricia Martínez Cabrera
 Revisora Fiscal
 TP No. 131818-T
 Miembro de Millan & Asociados SA
 T.R. 278
 (Ver dictamen adjunto)